

## INSTRUCTIUNI PENTRU PLUTITOR ELECTRIC CU CONTRAGREUTATE

Va multumim pentru achizitionarea acestui produs EVOTOOLS fabricat conform celor mai inalte standarde de siguranta si de functionare.

### 1. PARAMETRI TEHNICI

- TENSIUNE-230 V
- CURENT MAXIM 4 A
- FRECVENTA 50 HZ
- TEMPERATURA MAXIMA DE UTILIZARE 50 °C
- GRAD PROTECTIE -IP68.

### 2. INSTRUCTIUNI DE FOLOSIRE

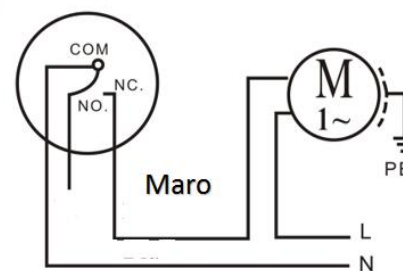
- a. **Fixati contragreutatea.** ( la varianta unde exista contragreutate ) Indepartati inelul de plastic de pe contragreutate apoi introduceti cablul electric prin contragreutate si reglati distanta dorita (vezi desen 1).



- b. **Conectati cablul electric**

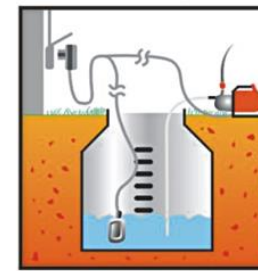
Exista o singua modalitate de functionare :

**Golire automata sau protective la lipsa apa** - (vezi desen 2). Se folosesc conductori Maro si Albastru, atentie izolati conductor Galben -Verde .Plutitorul electric porneste pompa atunci cand nivelul apei este maxim in rezervor si opreste pompa cand nivelul apei este minim in rezervor (vezi desen 3 si 4)

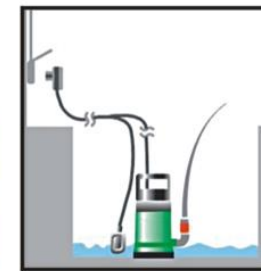


2

Albastru



3



4



### 3. ATENTIE

- Acest produs trebuie instalat doar de personal autorizat.
- Cablul electric trebuie izolat inainte de punerea in functione.
- Partea izolata a cablului nu trebuie introdusa in apa.
- Pompa trebuie legata la impamantare.